

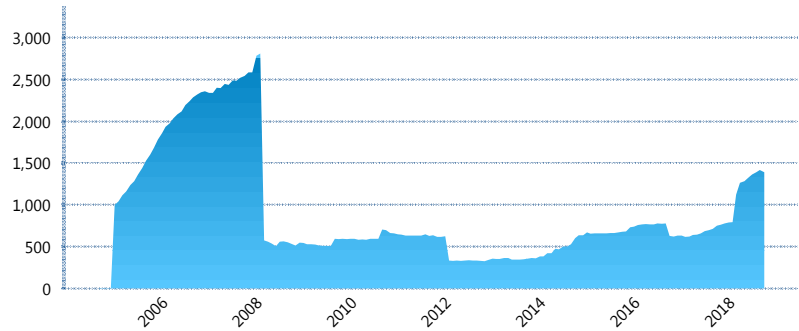
I. INFORMACIÓN FINANCIERA

I) Detalles del Fondo

Detalles del Fondo	
Razón Social	Siefore Azteca Básica 1, S. A. de C. V.
Inicio de Operaciones	23/09/2004
Tipo de Fondo	Básica
Clave Bolsa	AZTBAS1
Activos Administrados *	1,389
ISIN	MX54AZ020021
Comisión Anual	1.08%
Administrador	Afore Azteca, S. A. de C. V.
Director General	C. Sr. Eduardo Benigno Parra Ruiz
Presidente del Consejo	Ricardo Benjamín Salinas Pliego

Activos Administrados *

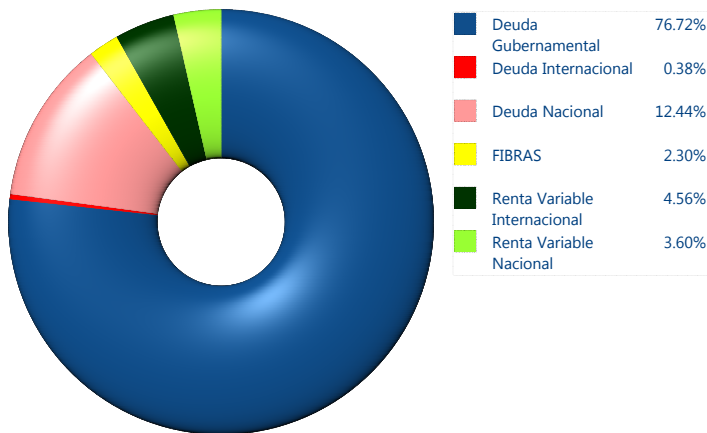
\$1,389



*Cifras en millones de pesos

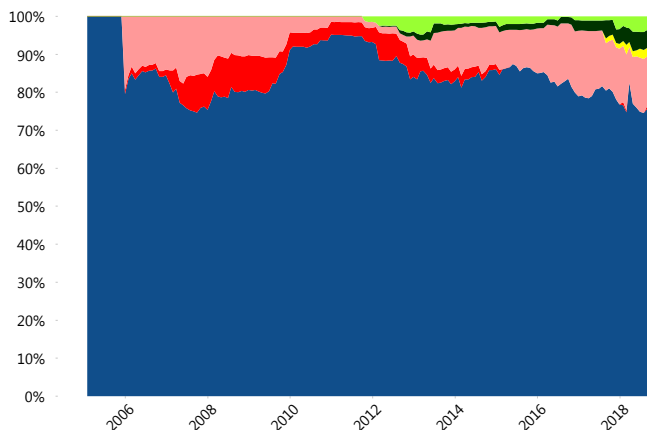
Contiene el efecto de fusiones, cortes transversales y transferencias por edad. Para mayor información consultar: <http://www.consar.gob.mx/gobmx/Aplicativo/Factsheets/EC/ECSAR.pdf>

II) Inversiones



Tipo de Instrumento		Azteca (SB1)	Sistema Básicas 1**
Renta Variable Nacional	Renta Variable Nacional	3.60%	2.35%
	Total	3.60%	2.35%
Renta Variable Internacional	Renta Variable Internacional	4.56%	4.22%
	Total	4.56%	4.22%
FIBRAS	FIBRAS	2.30%	1.59%
	Total	2.30%	1.59%
Estructurados	Estructurados	0.00%	0.89%
	Total	0.00%	0.89%
Deuda Nacional	Aerolíneas	0.00%	0.10%
	Alimentos	0.00%	0.51%
	Automotriz	0.00%	0.13%
	Banca de Desarrollo	0.00%	1.95%
	Bancario	0.00%	1.15%
	Bebidas	0.96%	0.70%
	Cemento	0.00%	0.03%
	Centros Comerciales	0.00%	0.07%
	Consumo	0.51%	0.31%
	Empresas Productivas del Estado	5.67%	4.13%
	Estados	0.00%	0.94%
	Europeos	0.00%	2.97%
	Grupos Industriales	0.10%	0.72%
	Infraestructura	2.48%	4.95%
	Inmobiliario	0.29%	0.01%
	OTROS	0.00%	1.12%
	Papel	0.00%	0.11%
Serv. Financieros	1.41%	0.38%	
Telecom	0.00%	1.12%	
Transporte	0.00%	0.38%	
Vivienda	1.01%	2.40%	
Total	12.44%	24.16%	
Deuda Internacional	Deuda Internacional	0.38%	1.09%
	Total	0.38%	1.09%
Deuda Gubernamental	BONDES	0.00%	0.46%
	BONOS	14.11%	8.88%
	BPA182	0.00%	2.23%
	CBIC	0.14%	4.86%
	CETES	6.85%	4.29%
	REPORTO	1.80%	2.58%
	UDIBONO	53.83%	41.74%
	UMS	0.00%	0.66%
	Total	76.72%	65.70%
	Total	100.00%	100.00%

Evolución de Inversiones



**Considera las inversiones de todo el grupo de SIEFORES Básicas 1
Cifras al cierre de octubre de 2018

III) Desempeño

Rendimiento Bolsa

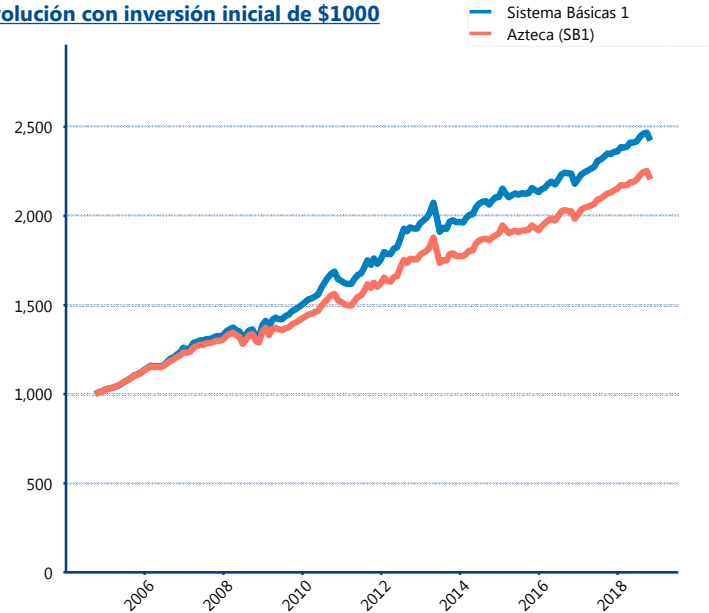
Tipo	Azteca (SB1)	Sistema Básicas 1
1 año	3.44%	3.15%
2 años	4.36%	4.01%
3 años	4.24%	3.91%
5 años	4.22%	4.11%

Indicador de Rendimiento Neto

Siefore	IRN %
Inbursa (SB1)	5.52%
Profuturo (SB1)	4.97%
PensionISSSTE (SB1)	4.94%
Azteca (SB1)	4.91%
Coppel (SB1)	4.70%
XXI-Banorte (SB1)	4.40%
Citibanamex (SB1)	4.36%
SURA (SB1)	4.27%
Invercap (SB1)	4.14%
Principal (SB1)	3.95%

Promedio Ponderado	4.59%
Promedio Simple	4.62%

Evolución con inversión inicial de \$1000



Construido con el precio de la Siefore registrado en la Bolsa Mexicana de Valores

IV) Medidas de sensibilidad y riesgos

Evolución del Plazo Promedio Ponderado

